

Lexus NX - MY'25

Szczegóły oferty



Wybrany model

NX - MY'25

Rok produkcji

2024

Nadwozie

5-drzwiowy SUV

Silnik

2,5 Hybrid 243 KM

Skrzynia biegów

Bezstopniowa skrzynia automatyczna napęd 4x2

Wersja

Prestige

Kolor

Terrane Khaki

Cena specjalna dla Ciebie

221 000 zł

Cena specjalna dla Ciebie

Całkowita cena katalogowa

279 136 zł

Całkowita wartość udzielonego rabatu

-58 136 zł

Cena specjalna

221 000 zł

Przyjmujemy Twój dotychczasowy samochód używany w rozliczeniu.

Wszystkie podane ceny są cenami brutto. Najniższe ceny rekomendowane z ostatnich 30 dni są dostępne w cennikach poszczególnych modeli na stronie www.toyota.pl oraz www.lexus-polska.pl

Lexus NX - MY'25

Kalkulacja dla Ciebie (1/2)

| | Cena katalogowa | Cena specjalna |
|---|-------------------|-------------------|
| Cena wybranej wersji wyposażenia | 269 900 zł | 217 809 zł |
| Wybrane wyposażenie dodatkowe | | |
| Terrane Khaki | | 5 000 zł |
| Zabezpieczenie antykradzieżowe Vodafone z lokalizacją GPS | 3 300 zł | 299 zł |
| Oferta promocyjna! Pakiet z gumową wykładziną bagażnika i pionową siatką. | 936 zł | 0 zł |
| Promocja wyprzedazowa 12% Prestige FWD | | -32 388 zł |
| Ekobonus 7,3% | | -19 703 zł |
| Zabezpieczenie antykradzieżowe Vodafone z lokalizacją GPS - rabat | | -3 001 zł |
| Oferta promocyjna! Pakiet z gumową wykładziną bagażnika i pionową siatką, - rabat | | -936 zł |
| Rabat indywidualny | | -2 108 zł |
| Całkowita wartość udzielonego rabatu | | -58 136 zł |
| Cena całkowita | 279 136 zł | 221 000 zł |

Koszt montażu oraz transportu wyposażenia dodatkowego należy potwierdzić z dilerem. Oferta z promocją Giełda Toyoty dotyczy samochodów zarejestrowanych. Najniższe ceny rekomendowane z ostatnich 30 dni są dostępne w cennikach poszczególnych modeli na stronie www.toyota.pl oraz www.lexus-polska.pl. Wszystkie podane ceny są cenami brutto.

Sprawdź dodatkowe akcesoria

Polecane akcesoria niewliczone do powyższej kalkulacji



BELKI DACHOWE (PW301-78001)

1692 zł



Zabezpieczenie antykradzieżowe Vodafone z lokalizacją GPS


~~3 300 zł~~ 299 zł

Lexus NX - MY'25

Kalkulacja dla Ciebie (2/2)

Sprawdź dodatkowe akcesoria

Polecane akcesoria niewliczone do powyższej kalkulacji



KOMPLET KÓŁ ZIMOWYCH NG NX
18" Z NAKRĘTKAMI
ZABEZPIEZAJĄCYMI LEXUS

12 900 zł



KOMPLET KÓŁ ZIMOWYCH NG NX
20" LEXUS

15 900 zł



Pakiet NX_Chrome (NX_Chrome)

~~3 300 zł~~ 2 000 zł




NG_NX_STOPNIE
(NG_NX_STOPNIE)

~~5 000 zł~~ 3 800 zł




KOMPLET KÓŁ ZIMOWYCH NG NX
20" YOKOHAMA LEXUS

15 900 zł




Hak holowniczy z wiązką elektryczną
(NGNX_HAKS)

5 900 zł



Zabezpieczenie antykradzieżowe
Vodafone z lokalizacją GPS - Abonament
roczny!

~~4 000 zł~~ 899 zł



Zabezpieczenie antykradzieżowe
Vodafone z lokalizacją GPS - Abonament
3 letni!

~~5 075 zł~~ 2 700 zł

Wszelkie przedstawione informacje nie stanowią oferty w rozumieniu ustawy z dnia 23 kwietnia 1964 r. Kodeks cywilny ani nie stanowią zapewnienia w rozumieniu art. 556 §1 pkt. 2 oraz art. 556 §2 tego Kodeksu. Wiążące ustalenie ceny, wyposażenia i specyfikacji pojazdu następuje w umowie jego sprzedaży, a określenie parametrów technicznych zawiera świadectwo homologacji typu pojazdu.

Przedstawiona kalkulacja jest oparta na danych aktualnych w chwili jej przygotowania. W szczególności ceny są zróżnicowane w zależności od terminów dostaw i przepisów podatkowych obowiązujących w tych terminach. Prezentowane zdjęcie ma charakter poglądowy. Najniższe ceny rekomendowane z ostatnich 30 dni są dostępne w cennikach poszczególnych modeli na stronie www.toyota.pl oraz www.lexus-polska.pl

Lexus NX - MY'25

Wyposażenie Twojego samochodu (1/3)

Bezpieczeństwo i nowe technologie

- Aktywne światła hamowania
- Aktywny tempomat rozpoznający znaki DRCC działający w pełnym zakresie prędkości
- Asystent utrzymania pasa ruchu (LTA)
- Boczne kurtyny powietrzne
- Boczne poduszki dla kierowcy i przedniego pasażera
- Czujniki parkowania z funkcją samoczynnego hamowania przed przeszkodami, innymi pojazdami i pieszymi (ICS)
- Domyślny tryb HV (pojazd hybrydowy)
- Dwustopniowa poduszka powietrzna kierowcy, jednostopniowa poduszka pasażera przedniego
- Elektroniczna klamka
- Elektryczne wspomaganie kierownicy
- Elektryczny hamulec postojowy (EPB)
- Inteligentny system (Safe Exit Assist - SEA) zapobiegający otwarciu drzwi w sytuacji zagrożenia
- Lusterko wsteczne
- Mechaniczna blokada otwarcia tylnych drzwi przez dzieci
- Napinacze pasów bezpieczeństwa przednich foteli
- Napinacze pasów bezpieczeństwa zewnętrznych foteli tylnej kanapy
- PCS - System wspomaganie kierowania w sytuacjach awaryjnych (ESA)
- PCS - System wspomaganie manewrów na skrzyżowaniu (ITA)
- PCS - System wykrywania motocyklistów z przodu pojazdu podczas dnia
- PCS - System wykrywania rowerzystów z przodu pojazdu
- Poduszka kolanowa kierowcy
- Predictive Efficient Drive
- Przycisk włącz/wyłącz poduszki powietrzne, po stronie pasażera
- Selektor trybów jazdy: 3 tryby (Eco, Normal, Sport)
- Stabilizator
- Sygnalizacja niezapiętych pasów przednich foteli
- Sygnalizacja niezapiętych pasów tylnej kanapy
- System automatycznych świateł drogowych (AHB)
- System bezpieczeństwa LSS+3
- System mocowania fotelików ISOFIX dla zewnętrznych foteli kanapy tylnej

Bezpieczeństwo i nowe technologie

- System mocowania fotelików i-Size dla zewnętrznych foteli kanapy tylnej
- System monitorowania "martwego pola" (BSM)
- System monitorowania ciśnienia w oponach
- System ochrony przeciwdrozdzielnicowej (PCS)
- System ostrzegania o ruchu poprzecznym z tyłu pojazdu z funkcją samoczynnego hamowania (RCTAB)
- System ostrzegania pieszych o nadjeżdżającym pojeździe (AVAS)
- System rozpoznawania znaków drogowych (RSA)
- System stabilizacji toru jazdy (VSC)
- System stabilizacji toru jazdy przyczepy
- System wspomaganie wjazdu pod górę (HAC)
- System wykrywania pieszych z tyłu samochodu
- System wykrywania pieszych z przodu pojazdu
- System zapobiegający blokowaniu kół (ABS)
- Systemy kontroli trakcji (TRC)
- Tryb jazdy EV
- Tylne lampy z sygnalizacją gwałtownego hamowania (ARFHL)

Fotele

- Elektryczna regulacja siedzenia kierowcy (8 kierunków)
- Elektryczna regulacja siedzenia pasażera (8 kierunków)
- Komfortowe fotele przednie
- Podgrzewane przednie fotele
- Podłokietnik tylnej kanapy
- Podparcie odcinka lędźwiowego fotela kierowcy, regulowany elektrycznie w 2-kierunkach
- Przednie zagłówki ręcznie regulowane w dwóch kierunkach
- Tapicerka perforowana przednich foteli ze skóry syntetycznej Tahara
- Tapicerka perforowana ze skóry syntetycznej Tahara
- Tapicerka tylnej kanapy ze skóry syntetycznej Tahara
- Tylne kanapa dzielona w stosunku 60/40, składana manualnie

Gwarancje i zabezpieczenia antykradzieżowe

- Inteligentny kluczyk
- System antykradzieżowy - czujnik nachylenia
- System antykradzieżowy - immobiliser

Lexus NX - MY'25

Wyposażenie Twojego samochodu (2/3)

Gwarancje i zabezpieczenia antykradzieżowe

- System antykradzieżowy - kluczyk szerokopasmowy
- System antykradzieżowy - sensor wtargnięcia
- System antykradzieżowy - syrena
- System antykradzieżowy - wykrywacz zbitych szyb

Koła i opony

- Zestaw naprawczy

Komfort i funkcjonalność

- 2 porty USB Typu C w tylnej części pojazdu
- 3 porty USB Typu C w przedniej części pojazdu
- Antena zintegrowana w szybie
- Automatyczne ustawienie recyrkulacji powietrza w kabinie
- Dwustopniowa klimatyzacja automatyczna
- Elektrycznie otwierana kłapa bagażnika sterowana ruchem nogi
- Filtr powietrza i filtr kabinowy z odświeżaczem powietrza
- Funkcja ustawiania wysokości otwarcia kłapy bagażnika
- Generator jonów ujemnych
- Generator jonów ujemnych Nanoe™ X
- Kamera cofania z wskazówkami wyświetlanymi na ekranie
- Klimatyzacja automatyczna z funkcją S-Flow
- Przycisk otwierania bagażnika
- Roleta przestrzeni bagażowej składana ręcznie
- Schowek w podłokietniku
- Sensor deszczu wycieraczek przednich
- System bezkluczykowego otwierania i uruchamiania samochodu
- Uchwyty na kubki z przodu
- Uchwyty na kubki z tyłu
- Złącze 12V umieszczone w bagażniku
- Złącze 12V umieszczone w przedniej części pojazdu
- Złącze 12V umieszczone w tylnej części pojazdu

MARKETING

- System awaryjnego hamowania EDSS
- Tłumik

Stylistyka i wyposażenie zewnętrzne

- 17" hamulce tarczowe z przodu

Stylistyka i wyposażenie zewnętrzne

- 17" tylne hamulce tarczowe
- Akustyczna szyba czołowa oraz boczne szyby przednie
- Antena typu shark fin
- Asferyczne lusterka zewnętrzne
- Automatycznie składane lusterka zewnętrzne
- Chromowane obramowanie szyb bocznych
- Elektrochromatyczne lusterko kierowcy (przyciemniane automatycznie)
- Elektrycznie sterowane lusterka zewnętrzne
- Kierunkowskazy w lusterkach zewnętrznych
- Kłamki w kolorze nadwozia
- Lampy przeciwmgielne przednie LED
- Lusterka zewnętrzne w kolorze nadwozia
- Obręcze kół ze stopów lekkich 18" przeszlifowane, 235/60 R18 (15-ramienne)
- Podgrzewane lusterka zewnętrzne
- Powłoka chroniąca lakier przed drobnymi zarysowaniami
- Przednie kierunkowskazy halogenowe
- Przyciemniane szyby
- Przyciemniane szyby w tylnej części nadwozia
- Samopoziomujące się reflektory statyczne
- Sensor zmierzchu
- Spoiler dachowy w kolorze nadwozia
- Światła dzienne w technologii LED
- Światła oświetlające przestrzeń wewnątrz pojazdu
- Tylne światła przeciwmgielne w technologii LED
- Tylne światła w technologii LED
- Tylny zderzak z ukrytym wydechem
- Wypełnienie grilla
- Zintegrowane relingi dachowe
- Zintegrowane relingi dachowe wykończone w kolorze srebrnym

Systemy multimedialne i nawigacji

- 7" wyświetlacz kierowcy wysokiej rozdzielczości
- 9,8" ekran dotykowy
- Bezprzewodowa ładowarka indukcyjna
- Cyfrowy wyświetlacz w tablicy przyrządów

Lexus NX - MY'25

Dane techniczne

Dane fizyczne

| | |
|--|----------|
| 0-100 km/h | 8.7 s |
| Długość całkowita | 4660 mm |
| Liczba miejsc | 5 |
| Maksymalna waga przyczepy holowanej (bez hamulców) | 500 kg |
| Maksymalna waga przyczepy holowanej (z hamulcami) | 1000 kg |
| Masa własna brutto | 2320 kg |
| Minimalny promień skrętu "od ściany do ściany" | 6.2 m |
| Prędkość maksymalna | 200 km/h |
| Promień zawracania | 5.8 m |
| Prześwit | 185 mm |
| Szerokość całkowita | 1865 mm |
| Wheelbase | 2690 mm |
| Wysokość całkowita | 1660 mm |

Dane środowiskowe

| | |
|-----------------------------------|------------|
| Drive-by noise | 67.0 dB(A) |
| Engine speed for stationary noise | 2500 1/min |
| Norma EURO | Euro 6 AP |

Dane techniczne

| | |
|------------------------------------|---------------------------|
| Hybrid system battery Type | Lithium-ion Battery |
| Łączna moc układu hybrydowego (KM) | 244 DIN hp |
| Łączna moc układu hybrydowego (kW) | 179 kW |
| Liczba cylindrów | 4 cylindry, układ rzędowy |
| Maksymalna moc (KM) | 182 DIN hp |
| Maksymalna moc (kW) | 140 kW |
| Maksymalny moment obrotowy | 239 Nm |
| Moment obrotowy | 6000 rpm |

Dane techniczne

| | |
|------------------------------|---|
| Napięcie | 259 V |
| Pojemność silnika | 2487 cc |
| Przednie zawieszenie | Kolumna MacPhersona |
| Rodzaj silnika elektrycznego | Silnik synchroniczny z magnesem trwałym |
| Stopień sprzężania (:1) | 14:1 |
| Tylne zawieszenie | Podwójne wielowahaczowe |

Silnik

| | |
|------------------------|----------|
| Max RPM for max torque | 4500 rpm |
|------------------------|----------|

Układ hamulcowy

| | |
|----------------------------|-----------------------------|
| Przednie hamulce | Przednie tarcze wentylowane |
| Średnia przednich hamulców | 328 mm |
| Średnia tylnych hamulców | 317 mm |
| Tylne hamulce | Tylne tarcze wentylowane |

Weight

| | |
|---------------------|---------|
| Kerb weight maximum | 1810 kg |
| Kerb weight minimum | 1730 kg |

Wymiary zewnętrzne

| | |
|--------------|------|
| Kąt natarcia | 16 ° |
| Kąt zejścia | 25 ° |

Zużycie paliwa

| | |
|----------------------------|------|
| Pojemność zbiornika paliwa | 55 l |
|----------------------------|------|

Podane wartości zużycia paliwa i emisja CO₂ zostały zmierzone zgodnie z metodą badawczą WLTP określoną w Rozporządzeniu (UE) 2017/1151. Na faktyczne zużycie paliwa i emisję CO₂ wpływa sposób prowadzenia pojazdu oraz inne czynniki (takie jak warunki drogowe, natężenie ruchu, stan pojazdu, ciśnienie w oponach, zainstalowane wyposażenie, obciążenie, liczba pasażerów itp.). Zestawienie zużycia paliwa i emisji CO₂ zawierające dane wszystkich nowych samochodów osobowych jest dostępne nieodpłatnie w każdym punkcie sprzedaży pojazdów. Informacje o działaniach dotyczących odzysku i recyklingu samochodów wycofanych z eksploatacji: www.toyota.pl

Przedstawiona kalkulacja jest oparta na danych aktualnych w chwili jej przygotowania. W szczególności ceny są zróżnicowane w zależności od terminów dostaw i przepisów podatkowych obowiązujących w tych terminach. Prezentowane zdjęcie ma charakter poglądowy. Najniższe ceny rekomendowane z ostatnich 30 dni są dostępne w cennikach poszczególnych modeli na stronie www.toyota.pl oraz www.lexus-polska.pl